

DO YOU KNOW E-ZUP?

2024 Vol.25





アウトドアテントですよ

屋外ショップやイベント...

用途は日よけ・雨よけだけじゃない?

E-Z BRANDING

イージーアップは個人の方から団体・企業の方までご利用いただける幅広いラインアップのアウトドアテントです。

しかし、私達をご提案する使用目的は単なる設営ブースにとどまらず全てをプロモーションの媒体としたブランド訴求効果です。

天幕からサイドバナー、フラッグまでハイクオリティな画像プリントで全方位へアピールするブランディング戦略の媒体としてご利用ください。

販促ツールやオプションでプロモーション展開へ。

テント本体に横幕やハーフ横幕を組み合わせる全方向へ訴求するプロモーションの媒体に。さらにフラッグで高さを加えれば、遠くからの視認性もアップします。



フラッグ[ティアドロップ]

テント本体

横幕

ハーフ横幕

テント地に出力ですよね
ロゴとか画像とか
プリントぼやけない？



E-Z PRINT

イージーアップの全面プリントでは、昇華転写プリント方式を採用し美しいフルカラーのプリントクオリティを実現しました。
Tシャツやタオルなど小さなサイズにしか対応しにくかったプリント方式ですが独自の技術により自社工場内での印刷を可能にしました。
天幕から横幕まで同素材で仕上げますので、一体感と軽量化も実現しています。
ロゴはもちろんグラデーションや画像まで、くっきりとした美しい仕上がります。

縫製前の天幕生地プリント
生地端まで印刷可能



直射日光による日焼けや色あせを防ぐ耐久性。
熱処理により生地に染料を浸透させる方式で、屋外使用における耐久性を高めています。

文字と画像の複雑な構成もくっきり鮮やかな再現性





大きいし重いですよ

設営も撤収も大変なのに

たった二人で?

E-Z SETUP

イージーアップ最大の特長は設営・撤収の簡易さです。

天幕とフレームは最初に固定すれば一体のまま保管できますので

天幕を着脱したり畳んだりの手間が要りません。

設営の時は大人2名で約1~2分、ゆっくり広げるだけ。

収納時もそのまま折りたたむだけです。収納場所も省スペースに。

アメリカで発明されたその簡易さが世界中で愛されている理由です。

最適なトラス間隔でスムーズな開閉です。
開閉時に天幕がひっかかったり食い込んだりしない最適なトラス間隔を設計、イージーアップだけの画期的な特長です。



WEBにて動画配信中
イージーアップ・テントの
手軽さを映像で
ご覧いただけます。



※大型テントは、2名または4名必要です。




SCENE

展示会場

屋内外の様々な会場で開催される展示会。鮮やかなプリントの横幕や自立型バナーで一体感のあるイージーアップ・テントは、多くのブースが並ぶ中で差別化に威力を発揮します。



テント DX60/DXA60 P28
横幕 P31_32
ハーフ横幕 P21



スタンドバナー ロング P23



ポップアップバナー P23

SCENE

レースパドック

様々なチームロゴやメーカーカラーで彩られるピットテント。地形に合わせてフレキシブルに組替えるバナーやフラッグ、オリジナルデザインが映える全面プリントでチームの存在感を強くアピールできます。



テント DX30/DXA30 P27
全面プリント P17
フラッグ[ブレード] P19



スタンドバナー P21



[コーナー]フラッグ
P20



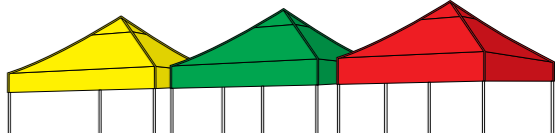
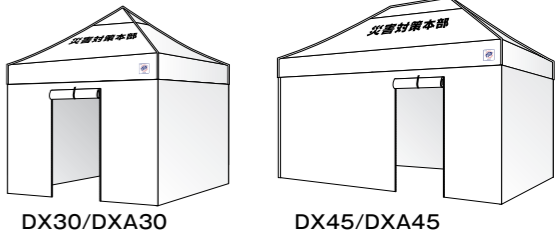


SCENE


災害地

早急な対応が求められる災害現場で、少人数短時間で設営できるイーザーアップの特長を活かした防災パッケージ。トリアージカラーによる医療対応や、6.2mのバナーによる誘導も効果的です。災害対策としてご用意ください。

防災パッケージ テント本体／プリント：傾斜部への名入れ／横幕：四方幕、横幕用収納バッグ付き／加工：出入口ファスナー2本加工／収納：ローラーキャリーバッグ



テント特注色でトリアージカラーに P32



フラッグ[ブレード] P19




SCENE

医療現場

感染症対策など、臨時受付や隔離・一時的な屋外診療などにご使用いただける医療用で、風対策のウエイトがセットされています。4タイプの最小サイズは2.5m角で院外の駐車スペースなどに簡単に設置できます。

医療用フルセット テント本体
 横幕：四方幕、横幕用収納バッグ付き
 加工：出入口ファスナー2本加工
 ウエイト：20kgウエイト付き




DX25/DXA25
 ●ウエイト4個付き
 ●対応カラー



DX45/DXA45
 ●ウエイト4個付き
 ●対応カラー



DX30/DXA30
 ●ウエイト4個付き
 ●対応カラー



DX60/DXA60
 ●ウエイト6個付き
 ●対応カラー




オプションカラーで分離設営に

アメリカで発明されたイージーアップ、
そこには設営の簡易さ以外にも魅力が満載。
様々な工夫と豊富なラインアップをご紹介します。

E-ZUPの特長


上級モデルには 軽量アルミフレームを採用

デラックス・エンデバー・ハブには、航空機や自動車などの構造材などによく使われているアルミ素材「A6061-T6」を使用。強度と耐久性を高めながら軽量化を実現しました。他社製品と比較しても、その軽さ・強さは明確で、持ち運びも楽です。




スムーズさの秘密は 最適なトラス間隔

トラス開閉時に、天幕生地がひっかかったり食い込んだりしないよう最適なトラス間隔を設計しました。これは細部まで計算し尽くしたイージーアップだけの画期的な特長です。



生地を傷めにくい 楕円フレーム

DR30を除く全モデルに楕円型のフレームを採用しています。角張ったフレームに比べ天幕の生地を傷めることがありません。



DXA60/3.0×6.0m

プリントやオプションで オリジナルテントを製作

プリントや豊富なオプションを組み合わせ、テントを独自のブランディングツールとして製作できます。

組み合わせ例

DXA30に横幕とハーフ横幕×2枚の組み合わせ。黒の特別色をベースに、テントと横幕はワンポイントプリント フルカラー。ハーフ横幕は両面に全面プリント。



テント(DXA30)
ワンポイントプリント フルカラー

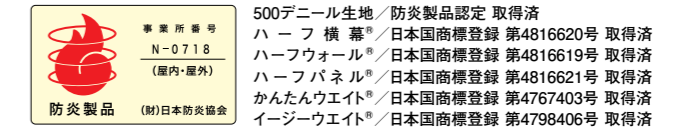
ハーフ横幕(HY30-20)
全面プリント(両面プリント)
※片面プリントの場合は
生地裏面は白色になります。

横幕(EZS30)
ワンポイントプリント フルカラー(片面プリント)

安心のクオリティ防災製品

イージーアップの500デニール生地は日本防災協会の防災製品認定を取得していますので燃えにくく安心してお使いいただけます。

商品名/E-Z UP(イージーアップ)
製造元本社/INTERNATIONAL E-Z UP,INC.(米国 カルフォルニア州)
製造工場/天幕=米国・中国 フレーム=中国



スペアパーツも修理も 万全のアフターサービス

お客様に長く安全にご愛用いただけるよう、すべてのモデルでスペアパーツを取り揃え、アフターサービスの体制は万全です。また、破損などのご対応としては有償修理を行なっています。天幕の破れ、フレームの破損など、正常にテントが動作しない場合は、速やかに最寄りの正規販売店がイージーアップホームページへご連絡ください。

※一部廃番のモデルは、スペアパーツの在庫がない場合があります。
※モデルによっては修理をお受けできない場合もありますので、ご了承ください。

個人用からプロユースまで豊富なラインアップ

イージーアップでは、サイズ・カラー・材質・デザイン・価格など多彩なバリエーションをご用意しています。また支柱・トラスの設定で強度も変わりますので、場所や目的などから最適なタイプをお選びください。

支柱・トラス設定

ビスタシリーズ
支柱上部:25×25mm 支柱下部:20×20mm 肉厚:0.8mm
トラス:21×11mm

ドリーム DR30
支柱上部:28×28mm 支柱下部:23×23mm 肉厚:1.0mm
トラス:22×10mm

ドリーム DR37/デラックスシリーズ
支柱上部:32×32mm 支柱下部:26×26mm 肉厚:1.0mm
トラス:25×12.5mm

エンデバーシリーズ
支柱上部:49×49mm 支柱下部:43×43mm 肉厚:1.5mm
トラス:35×19mm

個人向け軽量で手軽

スタンダードモデル【ビスタ】

190デニール生地/撥水性/難燃製品*

2.9×2.9m	3.5×3.5m
DMJ29 スチール 12.6kg オープン価格	DMJ35 スチール 15.7kg オープン価格

グローバルモデル【ドリーム】

250デニール生地 防水性/難燃製品*	500デニール生地 防水性/防災製品
3.0×3.0m	2.5×3.7m
DR30 スチール 24.5kg ¥88,000	DR37 スチール 32kg ¥134,200

企業・自治体・学校向けに厚い生地・太いトラスで丈夫

最上級大型モデル【デラックス】

500デニール生地/防水性/防災製品

2.5×2.5m	3.0×3.0m	3.0×4.5m	3.0×6.0m
DX25 スチール 25kg ¥146,300	DXA25 アルミ 19kg ¥176,000	DX30 スチール 30kg ¥161,700	DXA30 アルミ 23kg ¥192,500
DX45 スチール 39kg ¥193,600	DXA45 アルミ 30kg ¥231,000	DX60 スチール 53kg ¥232,100	DXA60 アルミ 40kg ¥292,600

さらに太いトラスと強靱設計で安定した設置

最強大型モデル【エンデバー】

500デニール生地/防水性/防災製品

3.0×3.0m	3.0×4.5m	3.0×6.0m
END30 アルミ 31kg オープン価格	END45 スチール 42kg オープン価格	END60 アルミ 56kg オープン価格

●表示価格は全て税込です。(詳細はP25~30をご参照ください。)

昇華転写による全面プリント。
 ロゴなどのワンポイントプリント。
 プロモーションや予算に合わせてお選びいただけます。

プリント



全面プリント

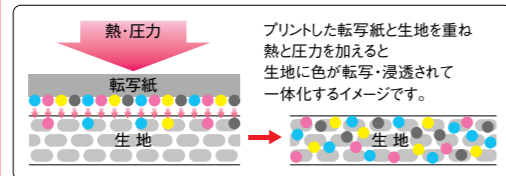
縫製前の天幕生地へ昇華転写するので
 生地の手まで天幕全面に鮮やかな美しさを再現します。

全面プリントは、縫製前の天幕生地へ昇華転写方式でプリント。
 文字や画像を出力した転写紙を生地にのせ、熱と圧力をかけて染め上げます。
 シャープで鮮やかな発色は複雑な写真やグラデーション、
 特殊なコーポレートカラーを再現したいときなどに最適です。
 フラッグや横幕などのオプション品へも自在にプリントでき
 インパクトの強い訴求ができます。

※天幕・横幕の昇華転写プリントは、500デニール生地での製作になります。
 また、生地裏面は白色になります。

耐久性が高く美しさを保ちます。

熱処理により生地に染料を浸透させるため、経年による色あせ、
 直射日光による日焼け、折り目のインク剥がれ落ちを防ぎ
 鮮明なプリントが長続きする堅牢度の高い仕上がりです。



試し刷りで
 事前確認も可能です
 仕上がりの確認をご希望の場合
 実際に印刷した場合の
 画像の濃淡や発色具合を
 試し刷りした部分見本を
 オプションでご覧いただけます。
 ※追加料金が発生します。
 納期=15日

生地の手まで印刷可能
 縫製前の生地へプリントを施すので
 生地の手まで印刷できます。

バイピングテープが入ります
 布の継ぎ目に補強のバイピングテープが
 入ります。バイピングテープは19色から
 お選びいただけます。

生地色を自由に
 お選びいただけます
 プリントのない面の生地は
 19色からお選びいただけます。

※バイピング・生地色の19色は
 P32をご参照ください。

横幕も
 全面プリント
 横幕にも全面プリントが
 可能で、天幕と合わせて
 全方向へのビジュアル
 訴求ができます。



※生地裏面は白色になります。

ワンポイントプリント フルカラー★

特殊なラバーシートにインクジェットで
 カラフルな表現が可能です。

既製の天幕生地で部分的にカラフルなアピールが
 できます。色付け可能な特殊ラバーシートに
 インクジェットでプリントしますので
 4CプロセスカラーやDICカラーなど
 色指定のあるカラフルなプリントが再現可能で
 グラデーションにも対応しています。



ワンポイントプリント 1色限定カラー★

10色から選べます。

既製のラバーシートをロゴなどデータに沿ってプロッターで
 カットし、高熱&高圧をかけて1ヶ所ずつ丁寧に仕上げます。
 シンプルなデザインのロゴや文字のプリントにおすすめです。
 ※4CプロセスカラーやDICカラーなどの色指定はできません。



名入れプリント

既製書体で社名・団体名などの名入れプリントも承ります。
 チーム名や寄贈品としての名入れなどにご活用ください。
 ※書体見本はP37をご参照ください。

カッティングシートによるプリントは
 専門の職人がひとつひとつ丁寧に仕上げています。

従来の手書きによる名入れ・ロゴ入れとは違い
 にじみやみ出しが無く綺麗に仕上がります。
 また、特殊なラバーシートに
 インクジェットプリントをかける事で
 グラデーション等の鮮やかなプリントも
 可能です。



短い納期で仕上がります。
 既存の天幕にプリントを施すため、天幕を縫製する作業がなく
 全面プリントより短時間で仕上がります。

全ラインアップにプリント可能です。
 イージーアップ・テントの全ラインアップと
 標準・特注色の横幕へのプリントも可能です。
 ※DMJ29、DMJ35は垂幕部のみ。

プリントサイズで価格が変わります

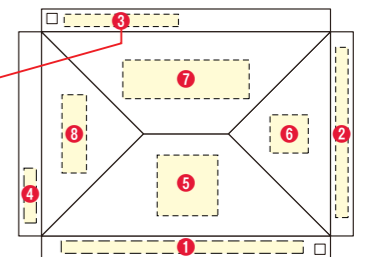
ワンポイントプリントはプリント面積によって
 価格が変わってくるため
 プリントサイズを調整することで
 安価に仕上げる事も可能です。
 ワンポイントプリントをご検討の際は
 右記プリントサイズを参考に
 お選びください。

[サイズの一例]
 テント本体:DX45
 傾斜部/
 W1700×H350mm
 垂幕部/
 W1000×H200mm



DX45 (3.0×4.5m)
 展開図

1文字:約15cm角の
 場合、約11文字
 プリントできます。



垂幕部	① W3800xH150mm	傾斜部	⑤ W1000xH1000mm
	② W2500xH150mm		⑥ W 600xH 600mm
	③ W1800xH150mm		⑦ W2300xH 500mm
	④ W 800xH150mm		⑧ W1200xH 300mm

ブースをブランディングツールへと進化させる
 フラッグや横幕、バナーなど。
 プロモーションを彩る販促ツールをご紹介します。

販促ツール



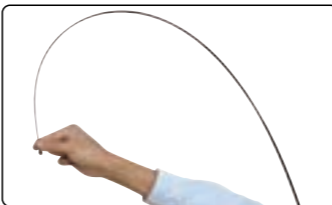
フラッグ[ブレード]6.2m FL-10

フラッグ
[ブレード]


6.2mの圧倒的な存在感は
ランドマークにも。

高い視認性で、広い会場でも
存在感を示すフラッグ[ブレード]は
ブランドPRやスポーツチームの応援旗、
卒業記念などにも最適です。
大型ですが組立・撤収は
1人で2〜3分の簡易さです。

セット内容
フラッグ生地(プリント込)+ロッド+ベーススタンド
+収納バッグ



グラスファイバー製ロッド



ベーススタンド



収納バッグ



バッグ内はパーツ別の区分けでスッキリ収納

対応モデル **ドリーム** **デラックス**
エンデバー **ハブ**

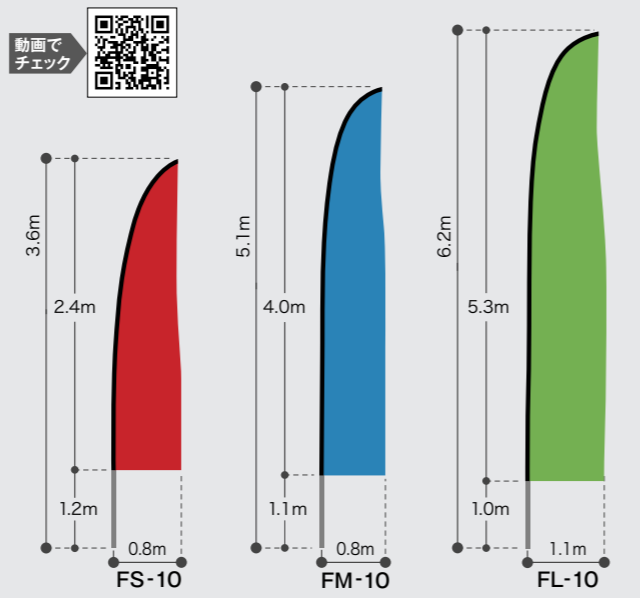
ブレード 3.6m
FS-10 (片面プリントセット)
ブレード 5.1m
FM-10 (片面プリントセット)
ブレード 6.2m
FL-10 (片面プリントセット)

- 対応機種 / DR30, DR37, DX/DXA25, DX/DXA30, DX/DXA45, DX/DXA60, END30, END45, END60, HUB45
- 生地材質 / ポリエステル
- ロッド材質 / グラスファイバー

※3.6m, 5.1mタイプは、
ブラケット(別売)を使用して
テントへの装着も可能です。
(6.2mは装着できません)



【別売】
フラッグブラケット90度
ドリーム・デラックス用
CF-BR090-BK
エンデバー・ハブ用
CF-EDBR090-GY

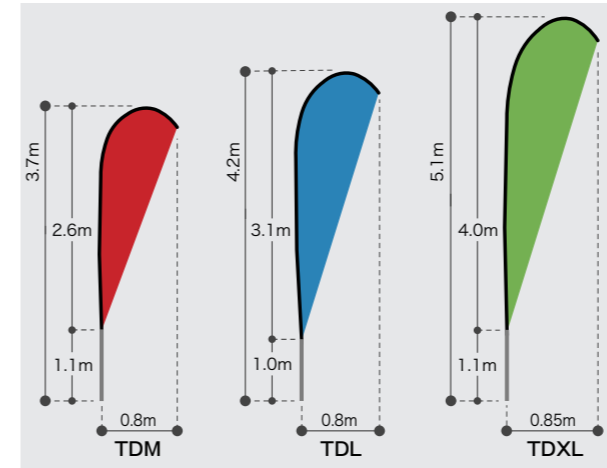


動画で
チェック

フラッグ[ティアドロップ]

ユニークなフォルムでアピール。

付属のベーススタンドで自立する、しずく型のフラッグです。
ブラケットを使用してテントへの装着もできます。



対応モデル **ドリーム** **デラックス** **エンデバー** **ハブ**

ティアドロップ3.7m
TDM-10 (片面プリントセット)
TDM-20 (両面プリントセット)

ティアドロップ4.2m
TDL-10 (片面プリントセット)
TDL-20 (両面プリントセット)

ティアドロップ5.1m
TDXL-10 (片面プリントセット)
TDXL-20 (両面プリントセット)

- 対応機種 / DR30, DR37, DX/DXA25, DX/DXA30, DX/DXA45, DX/DXA60, END30, END45, END60, HUB45
- 生地材質 / ポリエステル
- ロッド材質 / グラスファイバー

※ボールポケットは片面プリントは黒生地の縫い合わせ、
両面プリントはプリント生地の縫い合わせになります。
※3.7m, 4.2mタイプは、ブラケット(別売)を使用して
テントへの装着も可能です。(5.1mは装着できません)

動画で
チェック



【別売】
フラッグブラケット90度
ドリーム・デラックス用
CF-BR090-BK
エンデバー・ハブ用
CF-EDBR090-GY

【コーナー】フラッグ

おしゃれなコーナー演出で個性的なブース作りに。

コーナーにアクセントを付けるPOP感覚で、注目度抜群。
フラッグ専用ブラケットでテントの角に簡単に取付が可能です。

セット内容
フラッグ生地(プリント込)+ロッド+ブラケット+収納バッグ

エンデバー・ハブにご使用頂く場合は
別途、フラッグブラケットの購入が必要です。

対応モデル **ビュー** **ドリーム** **デラックス** **エンデバー** **ハブ**

コーナーフラッグ 45度
CF45-10 (片面プリントセット)
CF45-20 (両面プリントセット)

コーナーフラッグ 90度
CF90-10 (片面プリントセット)
CF90-20 (両面プリントセット)

コーナーフラッグ ロング
CFL-10 (片面プリントセット)
CFL-20 (両面プリントセット)

- 対応機種 / VUE, DR30, DR37, DX/DXA25, DX/DXA30, DX/DXA45, DX/DXA60
- 生地材質 / ナイロン
- ロッド材質 / スチール

※両面プリントセットは、裏表が異なるデザインで
作製可能です。

動画で
チェック



【別売】
フラッグブラケット90度
エンデバー・ハブ用
CF-EDBR090-GY
※ドリーム・デラックス用は
セットに含まれます。



フラッグ[ティアドロップ]3.7m TDM-20

セット内容
フラッグ生地(プリント込)+ロッド+ベーススタンド+収納バッグ



ベーススタンド



収納バッグ



【コーナー】フラッグ ロング 2.98m CFL-10

販促ツール

キットの追加でスカイバナーやスタンドバナーとしても使えるハーフ横幕。
使用場面にに応じて使い分けできるフレキシブルな販促ツールです。

ハーフ横幕

オリジナルプリントでテント側面をビジュアル訴求。

テント天幕と同質の高品質生地(500デニール)に、鮮やかなインクジェットプリントを施したハーフ横幕。専用の水平バーとブラケットを活用して、素早く簡単にテントに取付け、4面をハーフ横幕で囲うことも可能です。コストを抑えたターポリン生地での製作も承ります。

対応モデル **ビュー** **ドリーム** **デラックス** **エンデバー**

ドリーム・デラック用の型番になります。エンデバーにご使用頂く場合はお問合せください。

ハーフ横幕 1.5m
HY15-10(片面プリントセット)
HY15-20(両面プリントセット)



ハーフ横幕 2.5m
HY25-10(片面プリントセット)
HY25-20(両面プリントセット)

ハーフ横幕 3.0m
HY30-10(片面プリントセット)
HY30-20(両面プリントセット)

ハーフ横幕 3.7m
HY37-10(片面プリントセット)
HY37-20(両面プリントセット)

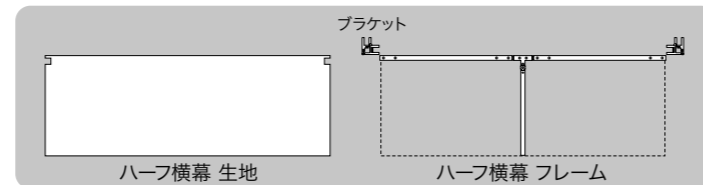
ハーフ横幕 4.5m
HY45-10(片面プリントセット)
HY45-20(両面プリントセット)

●対応機種/VUE、DR37、DX/DXA25、DX/DXA30、DX/DXA45、DX/DXA60、END30、END45、END60

●材質/ポリエステル
※片面プリントセットの場合、裏側は白になります。
※両面プリントセットは、裏表が異なるデザインで作製可能です。



中央部分に支柱を配置。軽さを保ちながら生地たるみを防ぎます。



スタンドバナー

自立型バナーで間仕切りや誘導ツールにも。

ハーフ横幕にスタンドバナーキットを追加することで単体で自立ができ、バナーが間仕切りにもなります。また複数を組み合わせたリ、テントに連結することも可能です。

対応モデル **ビュー** **ドリーム** **デラックス**

スタンドバナー 1.5m
SB15-10(片面プリントセット)
SB15-20(両面プリントセット)



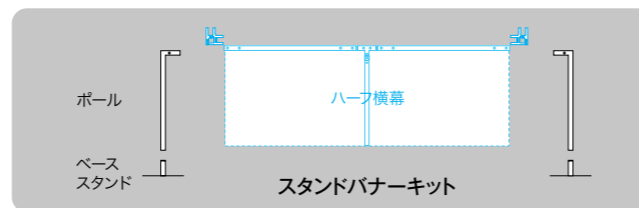
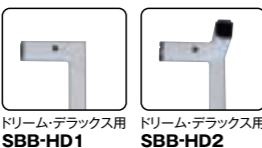
スタンドバナー 2.5m
SB25-10(片面プリントセット)
SB25-20(両面プリントセット)

スタンドバナー 3.0m
SB30-10(片面プリントセット)
SB30-20(両面プリントセット)

スタンドバナー 4.5m
SB45-10(片面プリントセット)
SB45-20(両面プリントセット)

●材質/ポリエステル
※片面プリントセットの場合、裏面は白になります。
※両面プリントセットは、裏表が異なるデザインで作製可能です。

スタンドバナーキット
ハード1
SBB-HD1
スタンドバナーキット
ハード2/90度
SBB-HD2



●注意
スタンドバナーは今後廃番になる可能性があります。ご購入前にお問合せください。

スカイバナー

上部設置で遠くへもアピールできる看板スタイル。

ハーフ横幕にスカイバナーキットを追加することでスカイバナーとしても使用可能。独自の水平バー構造により、たらず簡単に取付けでき、垂幕部を隠すこともありません。



対応モデル **ビュー** **デラックス**

スカイバナー 1.5m
SKYB15(片面プリントセット)

スカイバナー キット
SKYBKIT

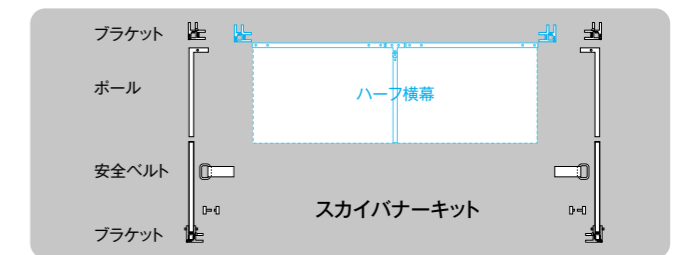
スカイバナー 2.5m
SKYB25(片面プリントセット)

スカイバナー 3.0m
SKYB30(片面プリントセット)

●対応機種/VUE、DX/DXA25、DX/DXA30

●材質/ポリエステル

※裏面は白になります。
※スカイバナー取付時、DX30の場合は垂幕部分が全て露出しますが、DX25の場合は垂幕部分が数センチしか露出しませんのでご注意ください。



●注意
スカイバナーは今後廃番になる可能性があります。ご購入前にお問合せください。

ハーフ横幕の展開例



左のようにスタンドバナーとしてテント前に設置すれば、前を歩く人への告知やブース内への誘導に効果的です。右のようにスカイバナーとして高い位置での設置は、遠くからの視認効果が高く、テント内は展示スペースに使えるフレキシブルなツールです。



スカイバナーで正面、スタンドバナーで側面の二方面にアピールができます。

ハーフ横幕とスタンドバナーをL型に組めば、テント前をイベントスペースとして活用できます。

スタンドバナーを両サイドに設置すれば、テント内への導線がつけれます。



スタンドバナー ロング 1.5m
SBL15-10 (片面プリントセット)
スタンドバナー ロング 3.0m
SBL30-10 (片面プリントセット)

- 生地材質 / ポリエステル
- フレーム材質 / スチール

※裏面は白になります。

動画で
チェック



スタンドバナー ロング

ロングサイズだから
壁面パネルとしての活用も。
間仕切りとしても活用できる
自立型スタンドバナーのロングタイプ。
スタイリッシュな空間演出が可能です。



高さ
2段階
223
213
cm

ポップアップバナー

軽量・コンパクトで設置場所を選びません。

屋内・屋外対応のバナーディスプレイ。コンパクトにバッグに収納でき、数秒で「パツ」と開きます。軽量なので運搬・保管も楽です。

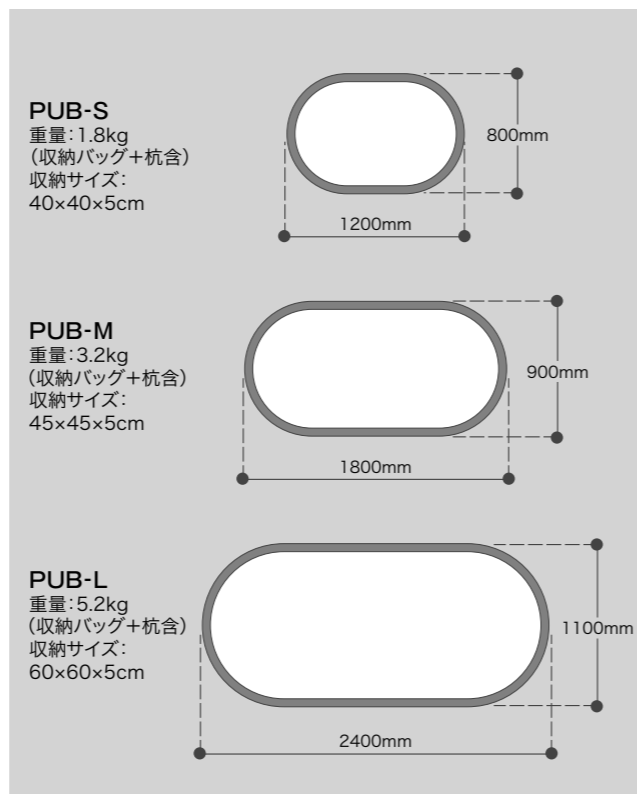
動画で
チェック



収納バッグ付属

ポップアップバナーS 0.8m×1.2m×42cm
PUB-S (両面プリントセット)
ポップアップバナーM 0.9m×1.8m×58cm
PUB-M (両面プリントセット)
ポップアップバナーL 1.1m×2.4m×68cm
PUB-L (両面プリントセット)

- 材質 / ナイロンポリ
- ※常設用ではありません。屋外で使用する場合は風対策が必要です。
- ※収納バッグ・杭 (30cm) が付属しています。
- ※両面プリントセットは、裏表が異なるデザインで作製可能です。



テーブルカバー 1.8m
TC18-11 正面プリント

裏側のファスナーでびったり閉じられます。
ボックス型で生地がバタつきません

テーブルカバー

天幕・横幕と同じ素材で統一できるので
ブースに一体感が生まれます。
テーブルを包むだけで販促ツールへ早変わり。
天幕・横幕とセットで組み合わせるとさらに効果的です。

テーブルカバー 1.2m
TC12-11 (正面プリント)
TC12-40 (全面プリント)
テーブルカバー 1.8m
TC18-11 (正面プリント)
TC18-40 (全面プリント)
テーブルカバー 2.4m
TC24-11 (正面プリント)
TC24-40 (全面プリント)

- サイズ / TC12:62×121×73cm, TC18:77×181×73cm, TC24:77×243×73cm
- 材質 / ポリエステル

※プリント面の生地裏面は白色になります。
※プリントの無い面は、P32に記載の19色からお選びいただけます。

動画で
チェック



SPテント [ビュー]

1.5m角のスペースで効果を発揮する全面プリントセット。
全面プリントがセットになったプロモーション用のテントセットです。
鮮やかなオリジナルプリントで、限られたスペースでもアピール度の高い
コンパクトな販促ツール。
横幕やハーフ横幕を組み合わせるとさらに効果的です。

- UVカット率99% 防水性
- フレームスチール白粉体塗装
- 天幕生地500デニール
- 天幕生地ポリエステル100%

動画で
チェック



トラス断面



L型ロック



フルピン式ロック

SPテント [ビュー] 1.5m×1.5m
VUE (全面プリントセット)

- 重量 / 12kg (天幕1.4kg、フレーム10.6kg)
- 収納サイズ / 25×25×138cm
- 収納 / 収納カバー
- 付属品 / 杭・シリコンスプレー・天幕取付工具
- トラス断面 / 楕円
- 支柱上部 / 25×25mm、肉厚0.8mm
- 支柱下部 / 20×20mm、肉厚0.8mm
- 支柱下部設置プレート / 穴径12mm、肉厚2mm

※裏面は白になります。

収納カバー
BAG-120

販促ツールのご注意点

製作期間は約30日

販促ツールの納期は正式発注とデザイン決定後約30日です。
なお商品の組み合わせや、数量、運輸状況により前後しますので詳しくはお問合せください。

天幕のプリントについて

■ワンポイントプリント

縫製された各布の縫い目を跨ぐプリントは出来ません。ご使用済みの天幕や、未使用であっても汚れや埃がついた天幕にはプリントは出来ません。データをご入力いただければロゴ・イラストのプリントが可能です。(データがない場合はトレースにてロゴを作成いたします。別途費用) また、写真などの画像をプリントする場合はカットパスを含むデータが必要です。

■全面プリント

完全データ入稿をお願いします。製作後のクレームはお受けできません。各布を縫い合わせる際に多少のズレが発生いたしますので、布の繋ぎ目をまたぐデザインについては柄がびったり合わないとお考えください。天幕の連結部分にバイピングテープが施されます。バイピングテープへのプリントは出来ません。

※今後も変更の可能性がありますので、詳しくはお問合せください。

※片面プリントセットの場合、プリント面の裏面は白色になります。
※両面プリントセットの場合、外側・内側の両面にプリントされます。

ご入稿のデータについて

■データ形式

パス・文字共にアウトラインのかかったイラストレーター形式 (AI形式) のデータをご入稿ください。

■デザイン用テンプレートをご活用ください

テンプレートの送付依頼は下記アドレスまでお願い致します。

raimu@ezup.co.jp

■サンプルについて

■プリントサンプル・デモ機

ワンポイントプリント・全面プリントのプリントサンプル生地をご用意しております。また、販売店様向けにはテント・販促ツールのデモ機の貸し出しを行っておりますので、お気軽にお問合せください。デモ機は実物を確認していただくにご用意しております。イベント等でのご使用はお控えください。

※販促ツールは、全てオープン価格です。

※ご注文単位は、全アイテム1個から承ります。

※「ターボ生地」「メッシュ生地」での製作も対応可能です。(日本製)

※詳細は公式ホームページをご覧ください。

イベント・プロモーション展開から個人ユースまで
幅広く対応できるラインアップ。
サイズ、利便性、予算に合わせてお選びいただけます。

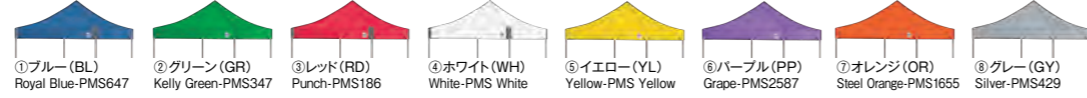
テント

イージーアップ・テント史上、最強モデル。

エンデバー・ハブシリーズ EnDeavor™ HUB


フレームには航空機にも使用される軽量アルミ素材「6061-T6」を使用、ラインアップ内No.1の強度です。また、支柱の厚みを従来型の約1.5倍に、断面を八角形にする事で更に強度を高めました。天幕には500デニールの厚手生地を採用。防水性・防炎性・UVカット性にすぐれ、耐久性の高さを実感していただけます。

天幕は全19色、コーポレートカラーやチームのイメージにあったカラーをお選びいただけます。
※表記上の色は印刷の為、近似色となります。実物と異なる場合がありますので、ご注意ください。



より強靱に、より安定に、を求めた改良ポイント。


地面に触れる足部分を広くし、しっかりと支える安定感を実現。さらに杭を打ち込むことも可能です。トラス継ぎ目のキャップも強度を増し、耐久性がさらに高まりました。また、天幕ではコーナー部分に補強布を施し、角が破れにくい仕様です。※一部の商品・カラーでは天幕コーナー部分に補強布はつきません。



テントの足元 エンドキャップ 天幕コーナー

強靱モデルでも、簡単にスムーズに設置するためのこだわり。

オートスライダーによりテントを開くと自動的に頂点が持ち上がり、簡単に綺麗な形に整います。また、開閉時に天幕生地がひっかかったり、食い込んだりしないように最適なトラス間隔を設計しました。スライダーのロックは引くだけのプルピン式で撤収時に解除しやすく、ワンタッチで簡単に換えられるL型ロックで、テントの高さが5段階に調節できます。



オートスライダー トラスワッシャー プルピン式ロック L型ロック

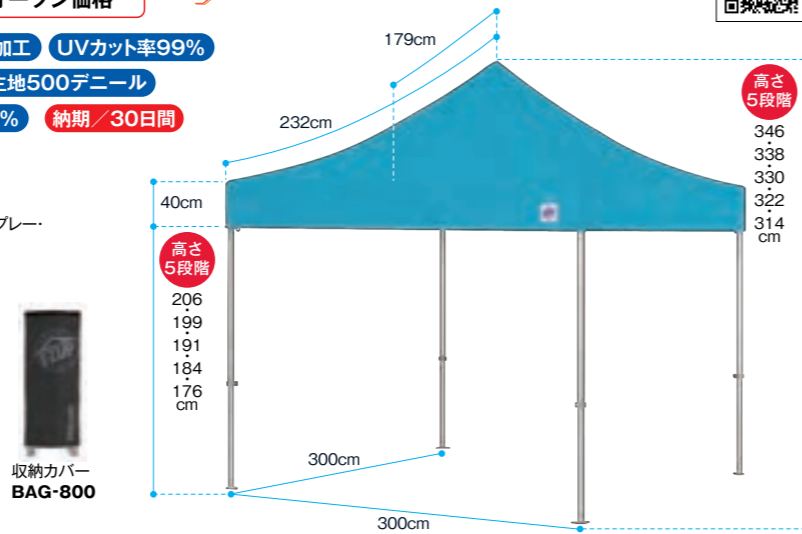


使い勝手の良いスタンダードサイズ。
スポーツチーム、マルシェ出店などにおすすめです。

END30 3.0×3.0m オープン価格 EnDeavor™

フレームアルミ アルマイト加工 UVカット率99%
防水性 防炎製品 天幕生地500デニール
天幕生地ポリエステル100% 納期/30日間

- 重量/31.0kg (天幕4.0kg、フレーム27.0kg)
- 収納サイズ/32×32×160cm
- 付属品/杭(30cm)・シリコンスプレー・天幕取付工具・収納カバー
- 天幕色/19色
- トラス断面/楕円
- 支柱上部/49×49mm、肉厚1.5mm
- 支柱下部/43×43mm、肉厚1.5mm
- 支柱下部設置プレート/両端穴径16mm×2、中央穴径10mm×1、肉厚6.5mm



収納カバー BAG-800

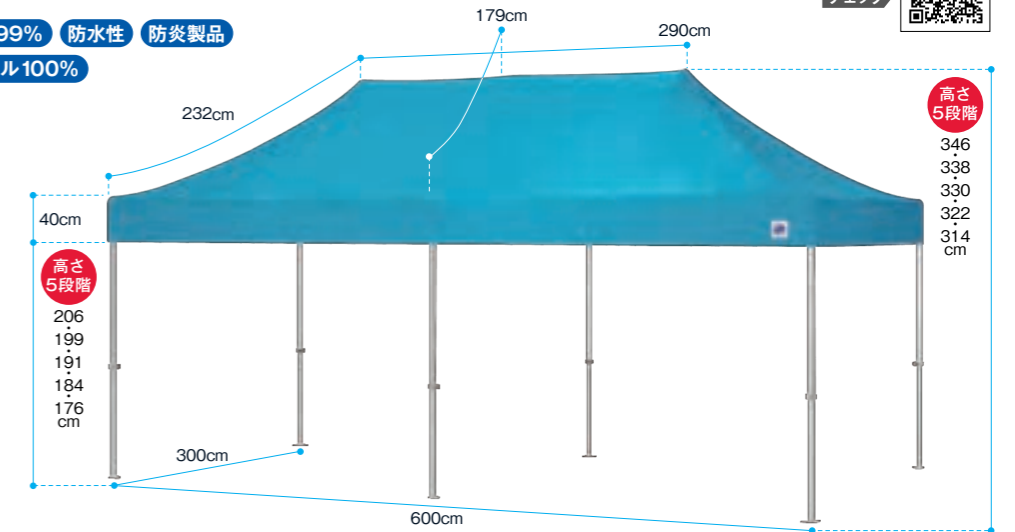


強靱・安定の特性が活かせる最大サイズの大型テントです。
学校行事や大型イベントなどでご活用ください。

END60 3.0×6.0m オープン価格 EnDeavor™

フレームアルミ アルマイト加工 UVカット率99% 防水性 防炎製品
天幕生地500デニール 天幕生地ポリエステル100%
納期/30日間

- 重量/56.0kg (天幕7.0kg、フレーム49.0kg)
- 収納サイズ/32×69×160cm
- 付属品/杭(30cm)・シリコンスプレー・天幕取付工具・収納カバー
- 天幕色/19色
- トラス断面/楕円
- 支柱上部/49×49mm、肉厚1.5mm
- 支柱下部/43×43mm、肉厚1.5mm
- 支柱下部設置プレート/両端穴径16mm×2、中央穴径10mm×1、肉厚6.5mm



収納カバー BAG-820

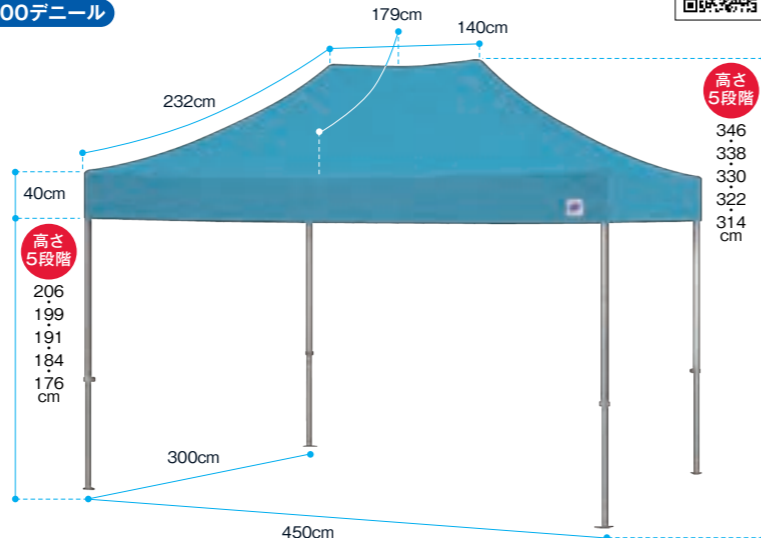


もっとも間口の広いモデルでも安心できる強靱さ。
自治体・保育園・イベントなどにご利用ください。

END45 3.0×4.5m オープン価格 EnDeavor™

フレームアルミ アルマイト加工 UVカット率99%
防水性 防炎製品 天幕生地500デニール
天幕生地ポリエステル100%
納期/30日間

- 重量/42.0kg (天幕6.0kg、フレーム36.0kg)
- 収納サイズ/32×38×160cm
- 付属品/杭(30cm)・シリコンスプレー・天幕取付工具・収納カバー
- 天幕色/19色
- トラス断面/楕円
- 支柱上部/49×49mm、肉厚1.5mm
- 支柱下部/43×43mm、肉厚1.5mm
- 支柱下部設置プレート/両端穴径16mm×2、中央穴径10mm×1、肉厚6.5mm



収納カバー BAG-810




6本足で支えるおしゃれで安定した六角形のテント。
連結使用でのユニークなフォルムがPR効果をさらに高めます。

HUB45 六角形 オープン価格 HUB

フレームアルミ アルマイト加工 UVカット率99% 防水性 防炎製品
天幕生地500デニール 天幕生地ポリエステル100% 納期/45日間

- 重量/51.0kg (天幕6.0kg、フレーム45.0kg)
- 収納サイズ/54×60×160cm
- 付属品/杭(30cm)・シリコンスプレー・天幕取付工具・収納カバー
- 天幕色/19色
- トラス断面/楕円
- 支柱上部/49×49mm、肉厚1.5mm
- 支柱下部/43×43mm、肉厚1.5mm
- 支柱下部設置プレート/両端穴径16mm×2、中央穴径10mm×1、肉厚6.5mm



中央部分に12本のトラスを使用し、がっしりとした頑丈な構造です。

収納カバー BAG-850



軽量アルミフレームが選べる最上級大型モデル。

デラックスシリーズ ECLIPSE™

デラックスシリーズは、手軽さと頑丈さを両立させた高品質の本格派テントです。天幕には500デニールの厚生地を採用。防水性・防炎性・UVカット性にすぐれ、耐久性の高さを実感していただけます。プロユースのニーズにお応えして、オリジナルプリントはもちろん、天幕・横幕などのオプションも多彩にご用意しました。



錆に強く高級感のあるフレーム。頑丈なフレーム構造で風対策も万全です。スチールフレーム(DXシリーズ)には粉体塗装を、アルミフレーム(DXAシリーズ)にはアルマイト加工と強度を高めるための補強リブをそれぞれ施しました。錆に強く耐久性が高いうえ、グレード感も格別です。アルミフレーム(DXAシリーズ)は、支柱パイプの肉厚を全体的に薄くして軽量化を図る一方、最も負担のかかる上部から50cm部分は、二重構造にして強度を確保しています。また、スチール・アルミ両フレームとも、支柱はラインアップ全体で最も太い32mm角を使用。支柱の付け根に杭打ち用の穴を装備し、付属の杭が打ち込める場所での風対策が可能です。さらに天幕ではコーナー部分に補強布を施し、角が破れにくい仕様です。

ロック解除や高さ調節も簡単。設営・撤収も手軽にスムーズです。スライダーのロックは引くだけのプルピン式で、撤収時に解除しやすくなっています。また、テントの高さはワンタッチで簡単に換えられるL型ロックで、5段階に調節ができます。(DX25/DXA25は2段階)

頑丈で安定感がありながら、持ち運びも収納も便利なコンパクトモデルです。

- UVカット率99% 防水性 防炎製品
- 天幕生地500デニール 天幕生地ポリエステル100%
- 収納サイズ/28×28×131cm
- 付属品/杭(30cm)・シリコンスプレー・天幕取付工具・収納カバー
- 天幕色/ブルー(BL)、ホワイト(WH)、グリーン(GR) ※特注色はP32をご覧ください
- トラス断面/楕円
- 支柱上部/32×32mm、肉厚1.0mm
- 支柱下部/26×26mm、肉厚1.0mm

DX25 (スチール) 2.5×2.5m
¥146,300(税込)

- フレームスチール白粉体塗装
- 重量/25kg(天幕3.0kg、フレーム22.0kg)
- 支柱下部設置プレート/穴径9mm×2、肉厚3mm

DXA25 (アルミ) 2.5×2.5m
¥176,000(税込)

- フレームアルミアルマイト加工
- 重量/19kg(天幕3.0kg、フレーム16.0kg)
- 支柱下部設置プレート/穴径9mm×3、肉厚6mm



大きさ、重量、強度のバランスが良く、使い勝手を重視したベストセラーモデルです。

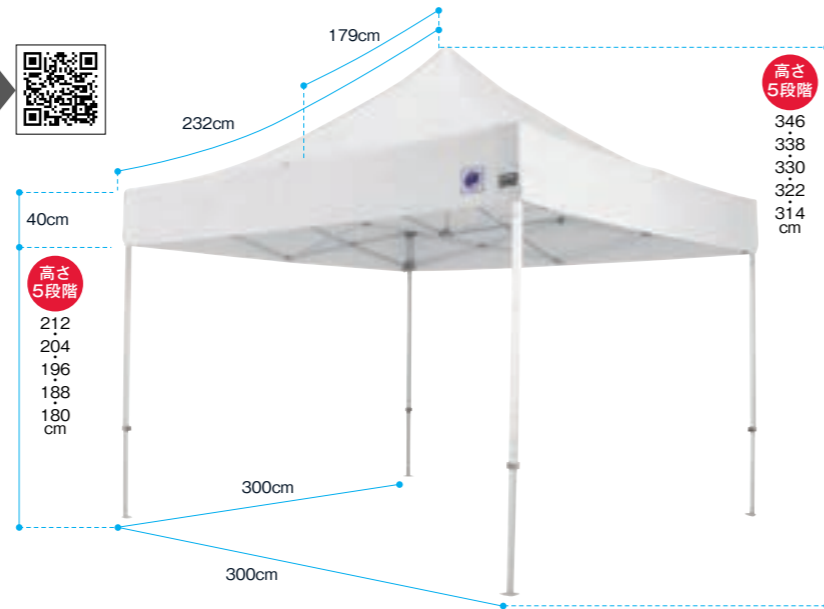
- UVカット率99% 防水性 防炎製品
- 天幕生地500デニール 天幕生地ポリエステル100%
- 収納サイズ/29×29×159cm
- 付属品/杭(30cm)・シリコンスプレー・天幕取付工具・収納カバー
- 天幕色/ブルー(BL)、ホワイト(WH)、レッド(RD)、グリーン(GR) ※特注色はP32をご覧ください
- トラス断面図/楕円
- 支柱上部/32×32mm、肉厚1.0mm
- 支柱下部/26×26mm、肉厚1.0mm

DX30 (スチール) 3.0×3.0m
¥161,700(税込)

- フレームスチール白粉体塗装
- 重量/30kg(天幕4.0kg、フレーム26.0kg)
- 支柱下部設置プレート/穴径9mm×2、肉厚3mm

DXA30 (アルミ) 3.0×3.0m
¥192,500(税込)

- フレームアルミアルマイト加工
- 重量/23kg(天幕4.0kg、フレーム19.0kg)
- 支柱下部設置プレート/穴径9mm×3、肉厚6mm



長方形の天幕でシリーズ中もっとも間口の広いモデル。使用場面も広がります。

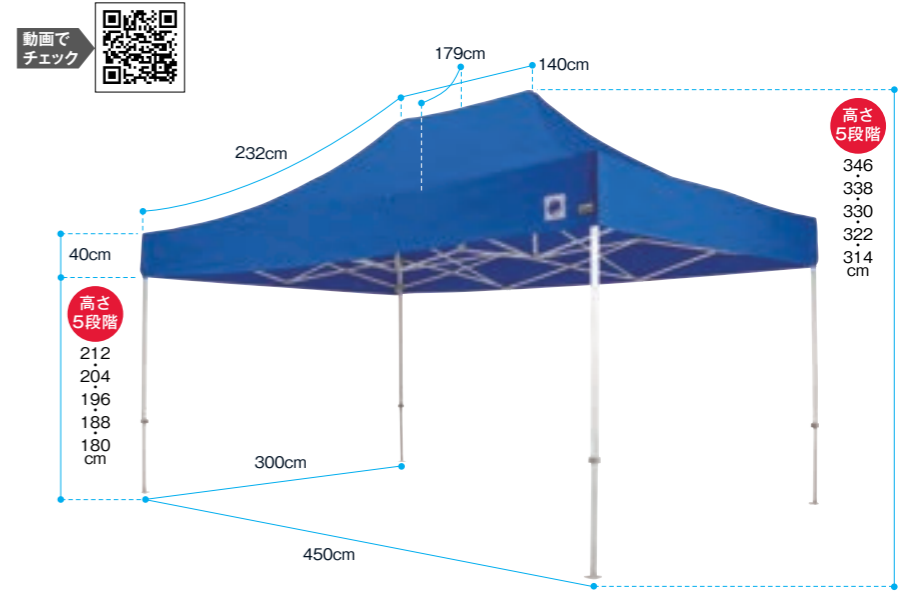
- UVカット率99% 防水性 防炎製品
- 天幕生地500デニール 天幕生地ポリエステル100%
- 収納サイズ/29×34×159cm
- 付属品/杭(30cm)・シリコンスプレー・天幕取付工具・収納カバー
- 天幕色/ブルー(BL)、ホワイト(WH)、レッド(RD)、グリーン(GR) ※特注色はP32をご覧ください
- トラス断面図/楕円
- 支柱上部/32×32mm、肉厚1.0mm
- 支柱下部/26×26mm、肉厚1.0mm

DX45 (スチール) 3.0×4.5m
¥193,600(税込)

- フレームスチール白粉体塗装
- 重量/39kg(天幕6.0kg、フレーム33.0kg)
- 支柱下部設置プレート/穴径9mm×2、肉厚3mm

DXA45 (アルミ) 3.0×4.5m
¥231,000(税込)

- フレームアルミアルマイト加工
- 重量/30kg(天幕6.0kg、フレーム24.0kg)
- 支柱下部設置プレート/穴径9mm×3、肉厚6mm



支柱6本で安定感バツグンの最上級・最大級モデル。クオリティが自慢の本格派です。

- UVカット率99% 防水性 防炎製品
- 天幕生地500デニール 天幕生地ポリエステル100%
- 収納サイズ/29×43×159cm
- 付属品/杭(30cm)・シリコンスプレー・天幕取付工具・収納カバー
- 天幕色/ブルー(BL)、ホワイト(WH)、レッド(RD)、グリーン(GR) ※特注色はP32をご覧ください
- トラス断面図/楕円
- 支柱上部/32×32mm、肉厚1.0mm
- 支柱下部/26×26mm、肉厚1.0mm

- 重量/53kg(天幕7.0kg、フレーム46.0kg)
- 支柱下部設置プレート/穴径9mm×2、肉厚3mm

DX60 (スチール) 3.0×6.0m
¥232,100(税込)

- フレームスチール白粉体塗装
- 重量/53kg(天幕7.0kg、フレーム46.0kg)
- 支柱下部設置プレート/穴径9mm×2、肉厚3mm



DXA60 (アルミ) 3.0×6.0m
¥292,600(税込)

- フレームアルミアルマイト加工
- 重量/40kg(天幕7.0kg、フレーム33.0kg)
- 支柱下部設置プレート/穴径9mm×3、肉厚6mm

Option 頑丈で自立する設計、独自のホイールシステムで移動も楽な[ローラーキャリーバッグ]の取り扱いもございます。詳細はP34をご覧ください。



全てのユーザーに対応できるグローバルモデル。

ドリームシリーズ VANTAGE™ SPEED SHELTER

ドリームシリーズは、プロから個人までオールユーザー仕様の価値あるテントです。

高性能でリーズナブルな価格は、抜群のコストパフォーマンスを發揮。

間口は広く奥行きは浅いユニークなゆったりサイズは、野外店舗やブース割りイベントなどにぴったり。

多人数から少人数まで、ターゲットやシーンを選ばず幅広くご利用いただけます。

DR30はロック解除もラクラク。ローラーキャリーバッグ付きです。

スライダーのロックは引くだけのプルピン式で、撤収時に解除しやすくなっています。テントの高さは5段階に調節可能で、最高345cmとデラックスシリーズ並みの天井高です。※米国の難燃性基準CPAI-84に適合しています。

DR37は強度にこだわった設計。コンパクトに収納できます。

フレーム内部は、均等間隔に設けたトラスが梁の役目を果たし、強度をアップしています。また、テントの高さはワンタッチで簡単に換えられるL型ロックで、2段階に調節できます。



天井の高い正方形の天幕。
コストパフォーマンスにすぐれた日除けモデルです。

DR30 3.0×3.0m
¥88,000(税込)



- UVカット率99% 防水性 難燃製品
- フレームスチール粉体塗装
- 天幕生地250デニール
- 天幕生地ポリエステル100%

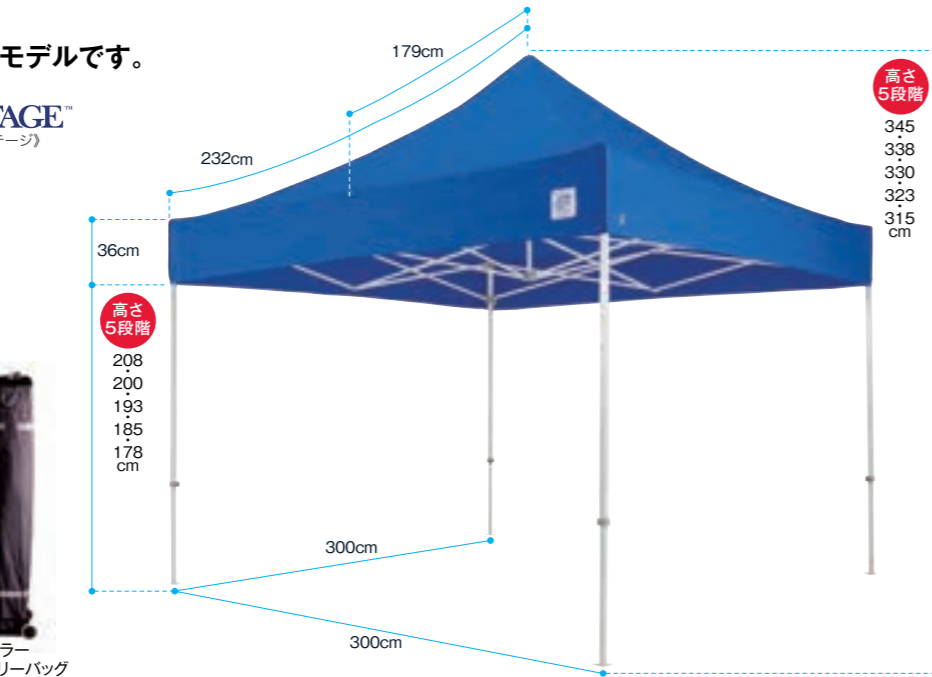
- 重量 / 24.5kg (天幕3.0kg、フレーム21.5kg)
- 収納サイズ / 23×28×158cm
- 付属品 / ローラーキャリーバッグ・杭 (25cm)・天幕取付工具
- 天幕色 / ブルー (BL)、ホワイト (WH)

- ※特注色はP32をご覧ください
- トラス断面 / 長方形
- 支柱上部 / 28×28mm、肉厚1.0mm
- 支柱下部 / 23×23mm、肉厚1.0mm
- 支柱下部設置プレート / 穴径9mm×2、肉厚3mm

動画でチェック



ローラーキャリーバッグ BAG-024



強度にこだわった設計。
多様なニーズに応えるゆったりサイズのモデルです。

DR37 2.5×3.7m
¥134,200(税込)



- UVカット率99% 防水性 防炎製品
- フレームスチール粉体塗装
- 天幕生地500デニール
- 天幕生地ポリエステル100%

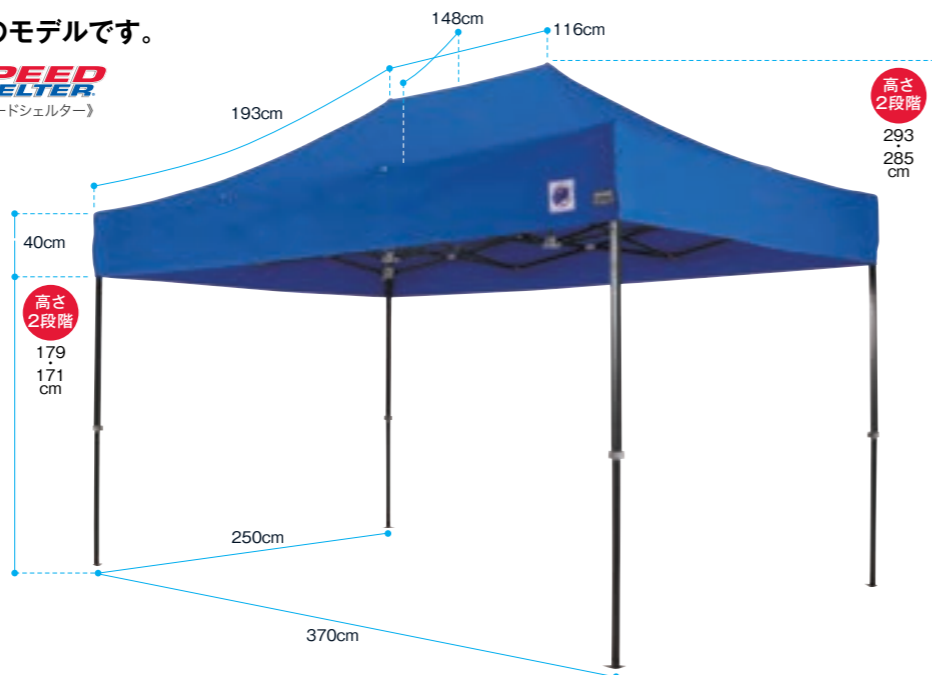
- 重量 / 32kg (天幕4.5kg、フレーム27.5kg)
- 収納サイズ / 28×34×131cm
- 付属品 / 収納カバー・杭 (30cm)・シリコンスプレー・天幕取付工具
- 天幕色 / ブルー (BL)、ホワイト (WH)、レッド (RD)

- ※特注色はP32をご覧ください
- トラス断面 / 楕円
- 支柱上部 / 32×32mm、肉厚1.0mm
- 支柱下部 / 26×26mm、肉厚1.0mm
- 支柱下部設置プレート / 穴径9mm×2、肉厚3mm

動画でチェック



収納カバー BAG-111



ビギナーやパーソナルユースに最適なドーム型スタンダードモデル。

ビスタシリーズ VISTA

ビスタシリーズは、個人やファミリー向けのシンプルなテントです。190デニールの薄手ながら、撥水性・UVカット性の高い天幕生地を使用。使い勝手の良さを追求した軽量コンパクトタイプです。

コンパクトながらテント内部は広々。風に強く安定感があるドーム型です。

外向けにアングルをつけた支柱は、風に強く安定感があり、高さ調節が簡単にできます。また、支柱の頂点から天幕を張り上げる構造なので、テント内部に邪魔な構造物が一切なく、コンパクトながら開放感のある広々とした空間を確保できます。

トラスには楕円型材を使用。白粉体塗装で長持ちします。

天幕内のトラス断面は、楕円型の握りやすい形状。粉体塗装を施しているため、錆に強く高級感があり、耐久性が高いのが特長です。

持ち運び・収納もラクラク。いつでもどこでも気軽にセットアップOK。

スライダーのロックは引くだけのプルピン式で、撤収時に解除しやすく、軽量コンパクトなので持ち運びも簡単です。

※米国の難燃性基準CPAI-84に適合しています。



ビギナーに快適なスタンダードモデル。
女性でもラクラク運べる軽さが魅力です。

DMJ29 2.9×2.9m
オープン価格

- UVカット率99% 撥水性 難燃製品
- フレームスチール白粉体塗装
- 天幕生地190デニール
- 天幕生地ポリエステル100%

- 重量 / 12.6kg (天幕0.9kg、フレーム11.7kg)
- 収納サイズ / 20×23×130cm
- 付属品 / キャリーバッグ・杭 (15cm)
- 天幕色 / ブルー (BL)

- トラス断面 / 楕円
- 支柱上部 / 25×25mm、肉厚0.8mm
- 支柱下部 / 20×20mm、肉厚0.8mm
- 支柱下部設置プレート / 穴径12mm、肉厚2mm

動画でチェック



キャリーバッグ BAG-025



広々快適なビッグサイズモデル。
手軽さと大きさが魅力です。

DMJ35 3.5×3.5m
オープン価格

- UVカット率99% 撥水性 難燃製品
- フレームスチール白粉体塗装
- 天幕生地190デニール
- 天幕生地ポリエステル100%

- 重量 / 15.7kg (天幕1.4kg、フレーム14.3kg)
- 収納サイズ / 21×23×145cm
- 付属品 / キャリーバッグ・杭 (15cm)
- 天幕色 / ブルー (BL)

- トラス断面 / 楕円
- 支柱上部 / 25×25mm、肉厚0.8mm
- 支柱下部 / 20×20mm、肉厚0.8mm
- 支柱下部設置プレート / 穴径12mm、肉厚2mm

動画でチェック



キャリーバッグ BAG-026



カラフルな天幕や横幕、ファスナー取付加工、
風対策のウエイトなど。
様々なオプションパーツをご紹介します。

オプション

横幕 標準色

標準色の天幕と同一または近い生地でセットアップできます。

防災製品 防水性 横幕生地500デニール

対応モデル ドリーム デラックス エンデバー

●生地/ポリエステル ●連結ファスナー付 ●フレーム取付/クリップ ●付属品/簡易収納バッグ
※通常在庫。※一面につき1枚必要で、価格は1枚分です。

2.5m横幕
EZS25 ¥19,800(税込)
●幅2.5×高さ1.95m
●横幕色/ブルー(BL)、グリーン(GR)、
レッド(RD)、ホワイト(WH)

3.0m横幕
EZS30 ¥23,100(税込)
●幅3.0×高さ2.15m
●横幕色/ブルー(BL)、グリーン(GR)、
レッド(RD)、ホワイト(WH)
※幅6.0mはEZS30(幅3.0m)を2枚ご使用ください。

3.7m横幕
EZS37 ¥26,400(税込)
●幅3.7×高さ1.95m
●横幕色/ブルー(BL)、レッド(RD)、
ホワイト(WH)

4.5m横幕
EZS45 ¥28,600(税込)
●幅4.5×高さ2.15m
●横幕色/ブルー(BL)、グリーン(GR)、
レッド(RD)、ホワイト(WH)



横幕 標準色 (3枚使用例)



横幕 エコノミー★

ローコストで、ブルーシートのような手軽で扱いやすい質感。

防水性 対応モデル ビスタ ドリーム デラックス エンデバー

●生地/ポリエチレン ●生地厚み/3000 ●フレーム取付/紐
※日本製/通常在庫。※一面につき1枚必要で、価格は1枚分です。

2.9m横幕
DMJS29-12 ¥7,040(税込)
●幅2.9×2.36×高さ2.05m
●横幕色/ブルー(BL)

3.5m横幕
DMJS35-12 ¥7,590(税込)
●幅3.55×2.69×高さ2.05m
●横幕色/ブルー(BL)

2.5m横幕
EZP25-24 ¥8,580(税込)
●幅2.5×高さ1.96m ●横幕色/ブルー(BL)、
ホワイト(WH)

3.0m横幕
EZP30-24 ¥10,560(税込)
●幅3.0×高さ2.23m ●横幕色/ブルー(BL)、
ホワイト(WH)

3.7m横幕
EZP37-24 ¥10,890(税込)
●幅3.7×高さ1.96m ●横幕色/ブルー(BL)、
ホワイト(WH)



横幕 エコノミー
(1枚使用例)

4.5m横幕
EZP45-24 ¥11,220(税込)
●幅4.5×高さ2.23m
●横幕色/ブルー(BL)、ホワイト(WH)

6.0m横幕
EZP60-24 ¥13,860(税込)
●幅6.0×高さ2.23m
●横幕色/ブルー(BL)、ホワイト(WH)

横幕 クリア★

外光を取り込める透明で明るい横幕。

防災製品 対応モデル ドリーム デラックス エンデバー

●生地/ポリ塩化ビニール樹脂 ●生地厚み/0.3mm ●連結ファスナー付 ●フレーム取付/クリップ
※日本製/通常在庫。※一面につき1枚必要で、価格は1枚分です。

2.5m横幕
EZS25-24Y10 ¥34,100(税込)
●幅2.5×高さ1.96m

3.0m横幕
EZS30-24Y10 ¥38,500(税込)
●幅3.0×高さ2.15m
※幅6.0mはEZS30-24Y10(幅3.0m)を2枚ご使用ください。

3.7m横幕
EZS37-24Y10 ¥40,700(税込)
●幅3.7×高さ1.96m

4.5m横幕
EZS45-24Y10 ¥48,400(税込)
●幅4.5×高さ2.15m



横幕 クリア (3枚使用例)

横幕 標準色・特注色と
連結可能です。

横幕加工★

その他の加工につきましても、お気軽にお問い合わせください。

出入口や窓など使用目的に合わせた加工が可能です。納期/仕様決定後15日間

出入口ファスナー



ファスナー取付加工 (2本) × 1ヶ所

オープン価格
ファスナー取付加工 (1本)
0016
ファスナー取付加工 (2本)
バックル1本/ループ2ヶ所
0032
出入口部分が風でなびくのを防ぐために
内側のファスナー下部に杭を打ち込むた
めのループがついています。



窓加工



3.0m横幕に
W2500×H1000mmの窓加工

オープン価格
0034
●幅1,000×
高さ1,000mm迄
0035
●幅2,500×
高さ1,000mm迄
0036
●幅4,000×
高さ1,000mm迄

特注色 生地色一覧

コーポレートカラーに合わせて、特注色や複数色の組合せが選べいただけます。



※一部ご対応できないタイプもございます。
※表記の色は印刷のため、近似色となります。実物と異なる場合がありますので、ご注意ください。
※今後も変更の可能性がありますので、詳しくはお問合せください。

テント 特注色・複数色

UVカット率99% 防災製品 防水性

天幕生地500デニール 天幕生地ポリエステル100%

フレームスチール白粉体塗装 フレームアルミ アルマイト加工

対応モデル ドリーム デラックス 納期/30日間

オープン価格

●スチールフレーム

DR30
●ブルー・ホワイトは標準色対応

DR37
●ブルー・レッド・ホワイトは標準色対応

DX25
●ブルー・グリーン・ホワイトは標準色対応

DX30
●ブルー・グリーン・レッド・ホワイトは標準色対応

DX45
●ブルー・グリーン・レッド・ホワイトは標準色対応

DX60
●ブルー・グリーン・レッド・ホワイトは標準色対応

●アルミフレーム

DXA25
●ブルー・グリーン・ホワイトは標準色対応

DXA30
●ブルー・グリーン・レッド・ホワイトは標準色対応

DXA45
●ブルー・グリーン・レッド・ホワイトは標準色対応

DXA60
●ブルー・グリーン・レッド・ホワイトは標準色対応

※色によりましては、天幕の裏面に白粉が吹き付けられていますが、生地同士が貼りつかないようにするため、
不良品ではありません。※複数色について詳しくはお問合せください。
※テントの仕様・付属品は各商品ページをご確認ください。(P25~30)

横幕 特注色

防災製品 防水性 横幕生地500デニール 横幕生地ポリエステル100%

対応モデル ドリーム デラックス エンデバー 納期/30日間

オープン価格

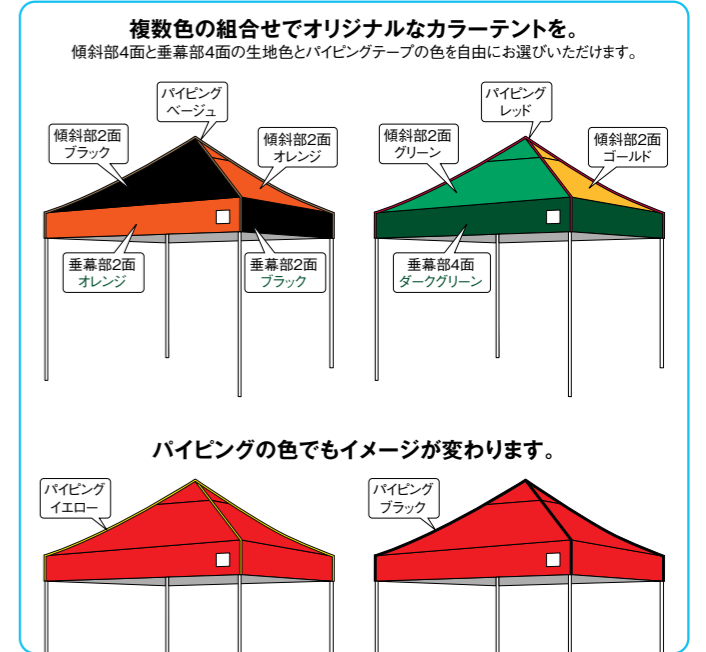
●プリント可能 ●連結ファスナー付 ●フレーム取付/クリップ
※米国製。※一面につき1枚必要で、価格は1枚分です。

2.5m横幕 (DR37-DX/DXA25用)
EZS25
●幅2.5×高さ1.95m
●ブルー・グリーン・レッド・ホワイトは標準色対応

3.0m横幕 (DR30-DX/DXA30-END30用)
EZS30
●幅3.0×高さ2.15m
●ブルー・グリーン・レッド・ホワイトは標準色対応

3.7m横幕 (DR37用)
EZS37
●幅3.7×高さ1.95m
●ブルー・レッド・ホワイトは標準色対応

4.5m横幕 (DX/DXA45-END45用)
EZS45
●幅4.5×高さ2.15m
●ブルー・グリーン・レッド・ホワイトは標準色対応



バイピングの色でもイメージが変わります。



テント メッシュ★

光と風が通過するから、明るく熱がこもらないメッシュ素材のテント。
カラーは5色対応です。

防災製品 ターホリンメッシュ 対応モデル ドリーム デラックス 納期/30日間

オープン価格

●付属品/杭 (30cm ※DR30は25cm)・シリコンスプレー・天幕取付工具・収納カバー

●スチールフレーム

DR30、DR37
DX25、DX30、DX45、DX60

●アルミフレーム

DXA25、DXA30、
DXA45、DXA60



①ブルー(BL) ②グリーン(GR) ③ホワイト(WH) ④グレー(GY) ⑤ブラック(BK)
※収納時に天幕の取外しが必要です。

テント クリア★

透明の天幕で、
光が降り注ぐ明るいテント。

防災製品 対応モデル デラックス

納期/30日間

オープン価格

●生地/ポリ塩化ビニール樹脂 ●生地厚み/0.3mm
●付属品/杭 (30cm・シリコンスプレー・天幕取付工具・
収納カバー


●スチールフレーム ●アルミフレーム
DX25、DX30、DX45、DX60 DXA25、DXA30、
DXA45、DXA60

オプション

水専用 **かんたんウエイト**★ 10kg(10L)／20kg(20L)仕様

現地です水をいれるから持ち運びが軽く手軽な風対策。

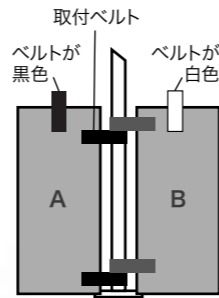
- 重しには入手が容易な水を使用し、設置したテントの支柱にそれぞれベルトで簡単に固定できます。(全モデル対応です)
- 一脚につき1ヶ(10kg)仕様のみでしたが、ベルト位置をずらすことで、一脚に2ヶ(20kg)の取付けも可能となりました。



10kg仕様 装着例
 ※水を入れて使用してください。(水の注入にはホースが必要です)
 ※満杯時の水袋は、必ず立てた状態でご利用・保管をしてください。
 ※寒冷地では凍結により水袋に穴が開く場合がありますのでご利用できません。
 ※積み重ねをしたり、乱暴に扱ったりすると、水袋が破れて水漏れする可能性があります。
 ※理由を問わず、水漏れが原因で器物に損害を被った場合、保証はできません。
 ※満杯時の水袋の運搬は、ウエイトバッグに挿入し、水袋の取っ手を持って行なってください。
 ※仕様は変更になる場合があります。

20kg仕様の装着

※ベルトの色(A:黒色/B:白色)で支柱に固定するベルト位置が違いますので、同じベルト色のウエイトを同じ支柱に使わないようご注意ください。



かんたんウエイト(10kg仕様)ベーシックセット

風対策の必須アイテムをセットにして、リーズナブルな価格でご提供します。

- 支柱4本モデル**
WB10-4W2 ¥10,450 (税込)
 ●セット内容/
 ウエイトバッグ×4、水袋×4
 ●材質/ポリエチレン シルバー
 ●満水時重量/約10kg(10L)×4
 ●梱包数/
 2箱[1箱に2枚在中(A/B各1枚ずつ)]
- 支柱6本モデル**
WB10-6W2 ¥15,675 (税込)
 ●セット内容/
 ウエイトバッグ×6、水袋×6
 ●材質/ポリエチレン シルバー
 ●満水時重量/約10kg(10L)×6
 ●梱包数/
 3箱[1箱に2枚在中(A/B各1枚ずつ)]

10kg仕様の装着



最初にホースを深めに挿入し、ゆっくり注水してください。
 ベルトを水袋の取っ手に通し、固定します。
 テント支柱に沿ってウエイトバッグを置き、ベルトでしっかりと固定します。

撤収・運搬時の水抜き

運搬時は、割り箸やホースなどを注・排水口に差し込んで水を排出してください。(鋭利な物は使用しないでください。)

鋳物ウエイト★ 様々なタイプを取扱っています。 ※IW型番のウエイトはメーカーからの直送になります。

ロープなどで固定してください。
※ロープは付属しておりません。

オープン価格

プレート型10kg IW10-M
 ●重量/10kg
 ●サイズ/235×45mm
 ●スリット幅/39mm
 ●表面処理/溶融亜鉛メッキ
 ※エンデバー・ハブには使用出来ません。

丸型10kg UFW-10
 ●重量/10kg
 ●サイズ/径200×89mm
 ●スリット幅/60mm
 ●表面処理/塗装

丸型20kg IW20-M
 ●重量/20kg
 ●サイズ/径250×90mm
 ●スリット幅/51mm
 ●表面処理/溶融亜鉛メッキ

丸型30kg IW30-M
 ●重量/30kg
 ●サイズ/径255×120mm
 ●スリット幅/51mm
 ●表面処理/溶融亜鉛メッキ

その他 風対策品★ 使用場面に応じて、有効な風対策をしてください。

杭(支柱付け根のプレート穴に打込み)
 ●全モデル対応 ●サイズ/径8mm

PEG30-4(30cm) ¥2,200 (税込)
●セット数/4本

PEG30-6(30cm) ¥3,300 (税込)
●セット数/6本

PEG50-4(50cm) ¥3,520 (税込)
●セット数/4本

PEG50-6(50cm) ¥5,280 (税込)
●セット数/6本

調整式固定ベルト(ロックしたスライダーと固定物を繋ぐ)
 ●全モデル対応

BELT-4 ¥7,920 (税込)
●セット数/4個

BELT-6 ¥11,880 (税込)
●セット数/6個

風にご注意! イージーアップ・テントは、簡単に設置・収納できるよう軽量設計されており、風の影響を受けやすい商品です。安全確保のため、必ず風対策をしてご使用ください。

イベントライト

テント内部を明るく演出します。

- スーパーブライツ400ルーメンLEDライト。
- 連続点灯8時間(省エネ・点滅モードで16時間)。
- 合金ケースによる耐久性のある設計。
- トラスクリップによりテントのトラスへ取付けることができます。
- キャップに内蔵されたマグネットによりライトを金属面に取付け可能です。
- ワンボタン操作で3つのモードが選べます。
 - 全灯(400ルーメン) ●省エネモード(200ルーメン) ●点滅モード
- バッテリー残量表示ランプで充電レベルが表示されます。
- マイクロUSBによる充電式リチウムイオン電池使用。

対応モデル **ピスタ** **ドリーム** **デラックス** **納期/30日間**

オープン価格

- LED-1L**
 ●セット内容/イベントライト×1、トラスクリップ(大×1・小×1)、マイクロUSBコード×1
 ●サイズ/長さ30.5×幅3.8×高さ3.2cm ●重量/0.27kg
 ※トラスクリップ小はDMJ、DR30、DR37に、大はDR37、DXに使用します。

ご注意
 イベントライトは今後廃番になる可能性がございます。ご発注前にお問合せください。



雨樋★


連棟したテントの間から漏れる雨水を外側へ落とします。

防災製品
 対応モデル **ドリーム** **デラックス** **エンデバー**

納期/15日間

オープン価格

- セット内容/雨樋、クリップ付き調整ベルト ●材質/ターポリン(t=0.35)
- | | | | | |
|-----------------------------------|-----------------------------------|-----------------------------------|-----------------------------------|-----------------------------------|
| 2.5m雨樋
TOI 25
●幅2.5m | 3.0m雨樋
TOI 30
●幅3.0m | 3.7m雨樋
TOI 37
●幅3.7m | 4.5m雨樋
TOI 45
●幅4.5m | 6.0m雨樋
TOI 60
●幅6.0m |
|-----------------------------------|-----------------------------------|-----------------------------------|-----------------------------------|-----------------------------------|



ローラーキャリーバッグ

大きく頑丈なベースプレートと補強材で頑丈な設計になっており、独自のホイールシステムで移動も楽な収納バッグです。

対応モデル **ドリーム** **デラックス**

オープン価格

- RBAG-25** (DR37-DX25-DXA25用)
 ●幅29×奥行28×高さ134cm(ローラー含む奥行32cm)
- RBAG-30** (DX30-DXA30用)
 ●幅31×奥行28×高さ163cm(ローラー含む奥行32cm)
- RBAG-45** (DX45-DXA45用)
 ●幅31×奥行28×高さ163cm(ローラー含む奥行36cm)
- RBAG-60** (DX60-DXA60用)
 ●幅45×奥行31×高さ163cm(ローラー含む奥行39cm)



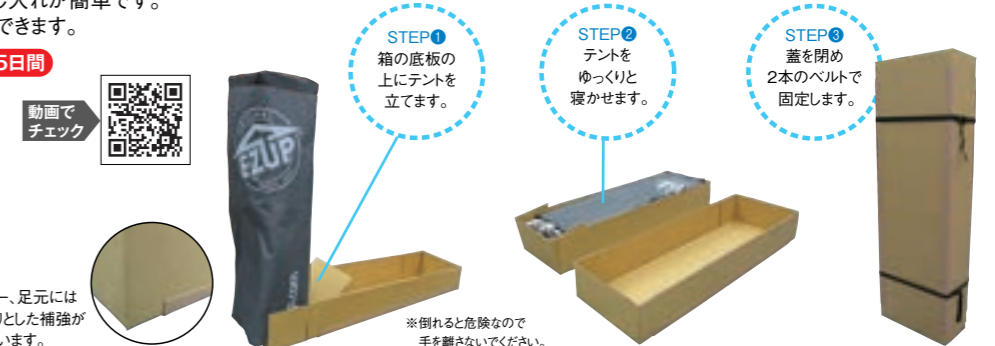
運搬箱★

高い耐久性の輸送用専用ケースです。
 ●厚く強度の高い段ボールを使用しているため繰り返し使用できます。
 ●蓋がかぶせ式になっているためテントの出し入れが簡単です。
 ●ベルト式のため梱包作業が楽に短時間でできます。

対応モデル **ドリーム** **デラックス** **納期/15日間**

オープン価格

- Sサイズ**
TUB-S (DR37-DX25-DXA25用)
 ●長さ142×幅46×高さ30cm
- Mサイズ**
TUB-M (DX30-DXA30-DX45-DXA45用)
 ●長さ170×幅46×高さ30cm
- Lサイズ**
TUB-L (DX60-DXA60用)
 ●長さ170×幅55×高さ30cm



安全にお使いいただくために設計しています。
 簡易利用を前提に設計しています。
 イージーアップ・テントは、

使用上のご注意



悪天候時の破損には保証がききません



本テントは簡易利用を目的として設計されており、常設には適しておりません。
 また、風対策品をご活用いただいても、風・雨・雷・雪など悪天候の場合は、テントが破損する恐れがありますので、ご利用はおやめください。
 天候不順が原因で破損したテントのクレーンには一切保証がききませんので、あらかじめご了承ください。

強風時は使用しないでください



目安として、ビューフォート風力階級の[6]がそれ以上の状況では使用しないでください。なお、[5]がそれ以下の場合でも、突風によりテントが飛ばされないよう、風対策は必ず行ってください。

ビューフォート風力階級			
風力階級	風速(m/s)	地表物の状態(陸上)	使用可否
0	0.0≤0.2	静穏。煙はまっすぐに昇る。	◎
1	0.3≤1.5	風向きは煙がなびくのでわかるが、風見には感じない。	◎
2	1.6≤3.3	顔に風を感じる。木の葉が動く。風見も動きだす。	◎
3	3.4≤5.4	木の葉や細かい小枝がたえず動く。軽く旗が開く。	◎
4	5.5≤7.9	砂埃がたち、紙片が舞い上がる。小枝が動く。	◎
5	8.0≤10.7	葉のある灌木がゆれはじめる。池や沼の水面に波頭がたつ。	○
6	10.8≤13.8	大枝が動く。電線が鳴る。傘はさしにくい。	×
7	13.9≤17.1	樹木全体がゆれる。風に向かっては歩きにくい。	×

類似品等にご注意ください

フレームの構造上、設営・収納ごとに天幕の脱着が必要であるにもかかわらず、それが不必要いかのように偽ったPRを行っている他メーカーもございます。脱着が必要であるかどうかは、その取扱説明書を確認されることをご判断できると思います。また、防災基準認定品をお求めの際は、「日本防災協会認定品」をご指定ください。「中国」や「韓国」基準の認定でありながら(日本の基準には適合しない)「防災認定品」として販売している業者もありますので、ご注意ください。



返品交換は速やかにお願いします

商品到着後30日以内に、商品に問題がないかご確認ください。期間を過ぎてからの返品交換はお受けできません。

初回使用時は天幕をフレームに固定する必要があります

DR/DX/END/HUB系モデルの天幕とフレームは、別々になってお届けします。(DMJ・DR30は1個口となります) またDX系モデルの3.0×6.0mサイズはフレームがAとBに分かれていますので、合計3個口となります。



初回使用時は、設営前に天幕をフレームに固定する作業が全モデルに対して必要で、15~30分ほどかかります。詳しくは取扱説明書をご覧ください。



フレーム開閉は決められた箇所を握ってください

天幕をフレームに固定した後は、収納・設営ごとの面倒な天幕脱着は必要ありませんが、フレーム開閉は必ず決められた箇所を握って行ってください。



テントを寝かせたまま保管・運搬はしないでください

テントの保管及び運搬は、常に立てた状態で行なってください。テントを寝かせたまま保管及び運搬をしますと天幕生地が傷んで穴が開く恐れがあります。寝かせたまま保管及び運搬をされる時は、あらかじめ天幕をフレームから取り外してください。

テント内外の温度差で結露が発生する場合があります

テントの生地には防水加工が施されていますので、外気との温度差が大きいと生地の内側の壁面に水滴がつくこと(結露)がありますが、水漏れではありません。テント内の換気を行うことで改善できます。

仕様・価格を変更する場合があります

仕様・価格変更及び商品の廃番につきましては、予告なく行う場合があります。また、ご購入される商品は、色・仕様などがカタログに掲載されている内容と異なる場合があります。

有償修理はもちろん
 パーツを注文してご自身で交換することも可能です。

アフターサポート

アフターパーツの供給は万全の体制です

すべてのモデルで、スペアパーツの供給体制を整えています。パーツリストを参照のうえ、パーツを注文して、ご自身で交換することも可能です。もちろん商品を送付いただいた際の修理も承ります。



※一部廃番のモデルは、在庫がない場合があります。

修理の一例

イージーアップの各パーツは、ボルトおよびナットで結合されていますので、破損したパーツをご自身で交換することも可能です。例えば、トラスの交換は、天幕を取り外してフレームを半開きにした状態で行ないます。交換するトラスが固定されている3ヶ所のボルトおよびナットを、付属の工具で取り外し、スペアパーツと交換します。ご不明な点は、正規販売店、またはイージーアップホームページへお問合せください。



最も多い修理依頼はフレームの破損です

フレーム開閉時に、ロック解除を忘れて無理な力をかけたりすると、フレームの変形や破損の原因となります。フレーム開閉は、必ず決められた箇所(ステッカーの位置)を握ってゆっくりと行ってください。また、風対策をしていないと強風で飛ばされ、大きな破損になる場合が多いので33ページを参考に、必ず風対策をしてご使用ください。



風対策 かんたんウエイト® 20kg仕様 装着例

天幕・横幕などの補修

小傷や小穴でも、修理せずそのままにしておくと次第に広がってしまい、直しくくなります。特に天幕生地には、設置時に強い張力がかかりますので、破損初期段階でしっかりと補修することをお勧めします。天幕・横幕の補修は、正規販売店にご依頼・ご相談ください。

メンテナンスのために撤収時の注意点

設営時も撤収時も手軽なイージーアップですが、汚れ、湿気、傷や小穴などはできるだけ早く対処しておきたいものです。次回使用時にあわてなくていいように、チェックしてから収納しましょう。

チェックポイント

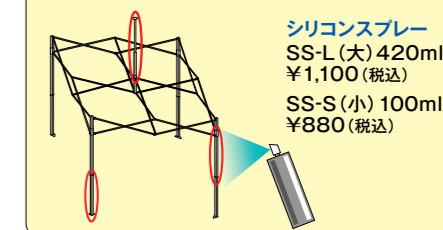
- フレームの濡れ、汚れ (特にスライド部の砂にご注意ください)
- 天幕の傷、穴の有無
- 天幕の濡れ、汚れ
- フレームのボルト緩み



汚れたまま、濡れたままの収納は厳禁です

土や砂、雨水など天幕の汚れは水拭きできれいに落とし天日でしっかり乾燥させましょう。またフレームの汚れは空拭きし、シリコンスプレーを吹き付けましょう。天幕が濡れていたり、湿気を帯びたまま収納すると、カビが生えることがあり、フレームの錆につながります。

- 印の部分にシリコンスプレーを吹き付けると、スライドしやすくなり、フレームの開閉がスムーズになります。



シリコンスプレー
 SS-L(大) 420ml
 ¥1,100(税込)
 SS-S(小) 100ml
 ¥880(税込)

有償修理のご案内

イージーアップ・テントは、修理をして長くお使いいただける商品です。お客様がより安全にイージーアップ・テントをご使用いただけるよう、有償修理サービスをお受けいたします。天幕の破れ、フレームの破損など正常にテントが動作しない場合には、速やかに最寄りの正規販売店にご相談ください。詳しくは、正規販売店またはイージーアップ・テント ホームページへお問合せください。※モデルによっては修理をお受けできない場合もございますので、ご了承ください。

イージーアップ・テント ホームページ
<https://www.ezup.co.jp>

並行輸入品の修理について
 並行輸入品の修理もご相談ください。ただし日本向けモデルと仕様異なる場合があります。修理できない場合もあることをご了承ください。

プリント見積依頼書 (A)~(C)をご記入のうえ正規販売店までお送りください。

(A) ご発注元

ふりがな	-----	TEL	
会社名	様		
ふりがな	-----	FAX	
ご担当	様		
メールアドレス		返信方法	<input type="checkbox"/> FAX <input type="checkbox"/> メール <small>ご希望の返信方法□にチェックをいれてください</small>
ご住所	〒		

(B) 型番

プリントを施す商品	天幕・横幕色：
その他の商品	

(C) プリント内容 ※ご希望のプリント内容を下記図にご記入ください。

【天幕】

※ DMJ29, DMJ35 は傾斜部のプリント不可

【横幕】

販促ツールは完全データ入稿をお願いしております。そのためプリント内容は不要です。ご発注の際にはデザイン用テンプレートをご活用の上、データをご入稿ください。

▼テンプレートの送付依頼は下記アドレスまでお願い致します。
raimu@ezup.co.jp

(D) 書体・プリント色 ※ご指定がある場合はご記入ください。

書体	
プリント色	

基本書体

角ゴシック 書体 **みほん ミホン 123 ABC**

明朝体 書体 **みほん ミホン 123 ABC**

丸ゴシック 書体 **みほん ミホン 123 ABC**

楷書体 書体 **みほん ミホン 123 ABC**

※その他の書体をご希望の場合はご相談ください。

プリント色No.

C01 白	C02 黒	C03 赤	C04 緑
C05 青	C06 黄	C07 紺	C08 紫
C09 金	C10 銀		

- ロゴをプリントされる場合、ロゴデータをご送付ください。
- ※ロゴサイズが算出できるものであれば画像データ・FAX可。
- ※ご発注後、プリントする際にはパス・文字共にアウトラインのかかったイラストレーター形式のデータが必要となります。
- 書体一覧に記載のない書体はロゴデータとしてご入稿ください。
- プリント色一覧に記載のないプリント色はフルカラープリントになります。
- 納期はワンポイントプリントの場合約15日、全面プリントの場合約30日、特注・複数色天幕+ワンポイントプリントの場合約45日となります。(納期はご発注日ではなくプリントレイアウト決定からの計算になります)

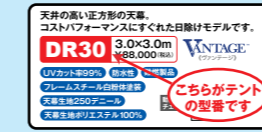
備考

イーザーアップ・テント 及び パーツ発注書

ご発注の流れ ①商品の型番をお調べください ②(A)~(D)をご記入のうえ正規販売店までお送りください

テントの型番がわからない時は…

本カタログの25~30ページをご確認いただくか、テントをお持ちであればコーナーポスト上部の赤いシールをご確認ください。



パーツの型番がわからない時は…

イーザーアップのホームページよりパーツリストをご確認いただき、パーツ型番をお調べください。ご自身で判断がつかない場合は、テント全体が写った写真と必要なパーツ部分の写真をメールにてお送りいただければ、折り返しご連絡いたします。

注文型番
A1-A0001
A1-A0002
A1-A0003

パーツリストのダウンロードはこちら
<https://www.ezup.co.jp/download.php>



写真の送付先、お問い合わせはこちら
raimu@ezup.co.jp

※メール、ホームページは総輸入元(株)来夢にアクセスされます。

弊社オンラインショップ(<https://www.ezup.co.jp>)からもご注文いただけます。

(A) ご発注元

ふりがな	-----	メールアドレス	
会社名	様		※クレジット決済の場合は必須です。
ふりがな	-----	ご住所	〒
ご担当	様		
TEL			
FAX			

(B) お届け先 ※お届け先がご発注元と異なる場合のみご記入ください。

ふりがな	-----	ご住所	〒
会社名	様		
ふりがな	-----		
ご担当	様		
TEL			

(C) お支払い方法 ※ご希望のお支払い方法にチェックを入れてください。

※銀行振込・クレジット決済はご入金確認後の出荷となります。

- | | |
|---|---|
| <input type="checkbox"/> 代金引換
代金引換の場合、別途手数料がかかります。 | <input type="checkbox"/> 銀行振込
銀行振込の場合、振込手数料はお客様負担になります。 |
| <input type="checkbox"/> クレジット決済
ご連絡いただいたメールアドレスへ決済用のURLをお送り致しますので、決済ページへアクセスしていただきお支払い手続きをお願い致します。 | |

(D) 商品型番・型番

テント型番		天幕色() 色)
-------	--	------------

	パーツ型番							単価(税込)	注文数	合計(税込)	
例	A	1	-	A	0	0	0	1	990	2	1,980 円
1											円
2											円
3											円
4											円
5											円
備考										小計	円



<https://www.ezup.co.jp>



イージーアップ・テント 総合カタログ Vol.25 [2023年12月11日発行]

★印のついた商品はINT E-Z UP社製ではありません。 ※仕様や価格等につきましては予告なく変更する場合がございます。 ※カタログ記載のサイズは実際と多少異なる場合がございます。