

設定と調整(運転モードロックについて)

④ 運転モードロック

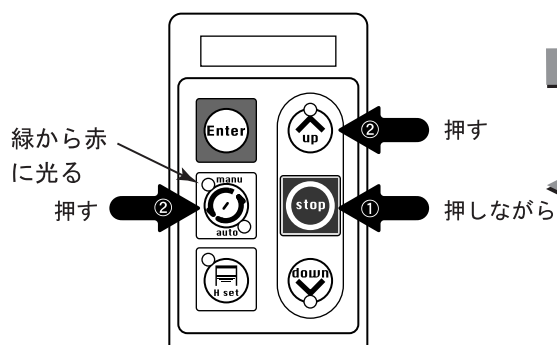
manu(手動)運転またはauto(自動)運転をmanu/autoの切替スイッチを押しても切り替わらなくする機能です。

使用例) 不特定多数の使用者がいる場合に、誰かがauto運転からmanu運転に勝手に切替え、シャッターを開放したままにし空調効果が得られず困る。
→ auto運転にロックして使用

1. manu(手動)運転のロックと解除

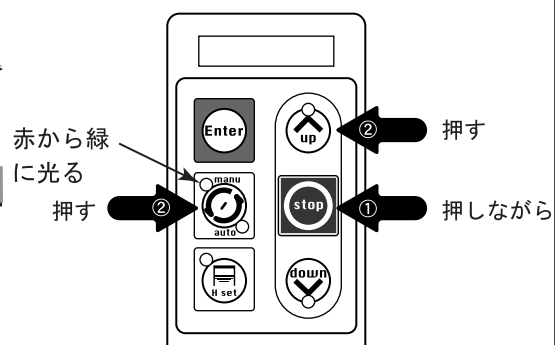
① 運転モードを切替え可能にする

ランプが赤色の場合は切替え出来ます



② 運転モードを手動運転で固定する

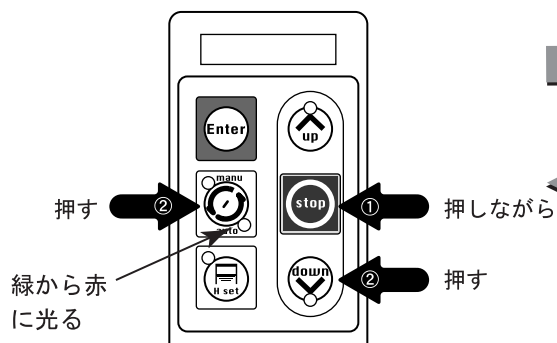
ランプが緑色の場合はロック状態です



2. auto(自動)運転のロックと解除

① 運転モードを切替え可能にする

ランプが赤色の場合は切替え出来ます



② 運転モードを自動運転で固定する

ランプが緑色の場合はロック状態です

